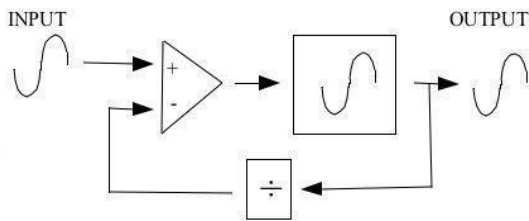


### 3 07 Phase Locked Loop [PLL]

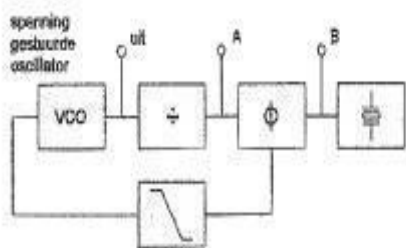
jj\_03\_07\_001

Regellus met fasevergelijkschakeling.



#### Phase Locked Loop (PLL)

Een PLL wordt gebruikt om de frequentie heel nauwkeurig in te stellen.



Op de punten A en B zijn de frequenties gelijk.

#### Regellus met fasevergelijkschakeling

De regellus werkt door het toevoeren van twee bloksignalen van gelijke frequentie aan een XOR schakeling, waarbij het faseverschil van de twee signalen resulteert in een gemiddeld heel nauwkeurige uitgangsspanning.

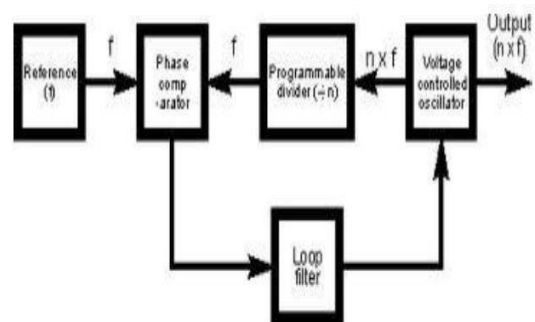
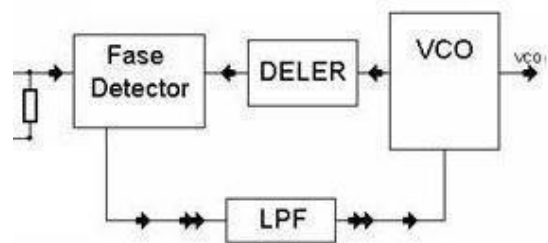
Als we dit uitgangssignaal als referentiespanning terugvoeren naar de ingang van de oscillator het geringste verschil in fase te detecteren.

jj\_03\_07\_002

Regellus met instelbaar deeltaal.

#### Regellus met instelbaar deeltaal

Door nu in een regellus een frequentiedeler op te nemen en de opgewekte frequentie steeds te vergelijken met een referentiefrequentie (meestal een kristal), dan kunnen we door het instellen van het deelgetal hele kleine frequentievariaties opwekken.



### 3 07 Phase Locked Loop [PLL]

jj\_03\_07\_003

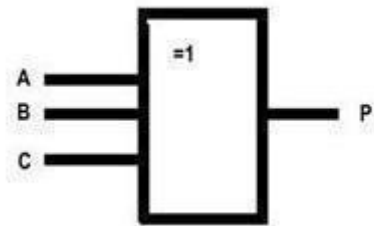
Filter in de regellus.

#### Filter in de regellus

Het filter in de regellus om de oscillator op de juiste frequentie te houden.

#### XOR -poort

Een OR -poort met alleen een HOOG UIT als 1 van de ingangen HOOG is



jj\_03\_07\_004

Modulatie in de VCO.

#### FM of PM

Als we voor de spanning op de varicap in een oscillator een lf-sigitaal nemen hebben we een FM-modulator gemaakt.

#### Fasedetector met een XOR-poort [filter]

